





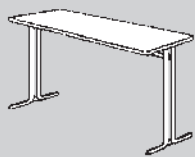
Schultisch, 1-sitzig

Doppel-C-Gestell, Rundrohr 32/2 mm¹
 Universalgleiter als Trittschutz und
 Rohrabschluss, Tischgröße 2-6

3550 Tischplatte² B/T: 700/500 mm

3552 Tischplatte² B/T: 750/650 mm

Optional Mappenhaken
 Stahlkorbablage



Schultisch, 2-sitzig

Doppel-C-Gestell, Rundrohr 32/2 mm¹
 Universalgleiter als Trittschutz und
 Rohrabschluss, Tischgröße 2-6

3551 Tischplatte² B/T: 1300/500 mm

3553 Tischplatte² B/T: 1300/650 mm

3554 Tischplatte² B/T: 1500/650 mm

Optional Mappenhaken
 Stahlkorbablage



Schüler-Konsolenstuhl

Stapelbar, Rundrohr-Gestell¹
 Mit Stapel-/Auflagepuffer
 Kufe im Bogen verstärkt und mit
 Trittschutzrohrabschluss
 Sitz in Ovalrohr, Lehne in Rundrohr gefasst
 Sitz Buche Multiplex,
 Lehne Buche-Sperrholz natur
 Stuhlgröße 2-6

3557 mit Kunststoffgleiter

3557.1 mit Filzgleiter



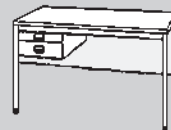
Lehrer-Konsolenstuhl

Stapelbar, Rundrohr-Gestell¹
 Mit Stapel-/Auflagepuffer
 Kufe im Bogen verstärkt und mit
 Trittschutzrohrabschluss
 Sitz in Ovalrohr, Lehne in Rundrohr gefasst
 Lehne Buche-Sperrholz natur,
 Sitz flachgepolstert⁴
 Stuhlgröße 6

3558 Mit Kunststoffgleiter

3558.1 Mit Filzgleiter

3559 Ausführung wie 3558 jedoch
 Sitz/Lehne flachgepolstert⁴



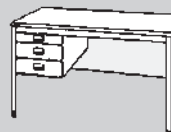
Lehrerschreibtisch

Gestell Rundrohr 40/2 mm¹
 Vierbeinig, Universalgleiter,
 Tischplatte², Schubkastenvorderstücke²
 Blende im Farbton der Front
 Unterbau links mit
 1 Materialauszug
 1 Schubkasten 2 HE³

3820.1 B/H/T: 1300/760/650 mm

3820.2 B/H/T: 1300/740/650 mm

Optional mit Zentralverschluss



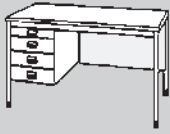
Lehrerschreibtisch

Ausführung wie 3820 jedoch
 Unterbau links mit
 1 Materialauszug
 1 Schubkasten 2 HE³
 1 Schubkasten 4 HE³

3821.1 B/H/T: 1300/760/650 mm

3821.2 B/H/T: 1300/740/650 mm

Optional mit Zentralverschluss



Lehrerschreibtisch

Ausführung wie 3820 jedoch

Unterbau links mit

1 Materialauszug

3 Schubkästen je 2 HE³

3822.1 B/H/T: 1300/760/650 mm

3822.2 B/H/T: 1300/740/650 mm

Optional mit Zentralverschluss



Schülerstuhl, vierbeinig

Gestell Rundrohr¹

Lehne in Rundrohr gefasst

Sitz und Lehne Sperrholz

Stuhlgröße 2-6

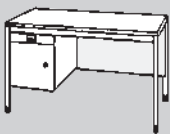
3567 mit Kunststoffgleiter

3567.1 mit Filzgleiter

Optional - Sitz/Lehne flachgepolstert⁴

- Sitz flachgepolstert⁴,

Lehne Sperrholz



Lehrerschreibtisch

Ausführung wie 3820 jedoch

Unterbau links mit

1 Materialauszug

1 Flügeltür 6 HE³

1 Fachboden

3826.1 B/H/T: 1300/760/650 mm

3826.2 B/H/T: 1300/740/650 mm

Optional mit Zentralverschluss



Universaltisch

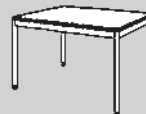
Rahmen: Rechteckrohr 50/20/2 mm¹

Beine: Rundrohr 40/2 mm¹, vierbeinig,
mit Universalgleiter

Tischgröße 2-6 oder 740 mm

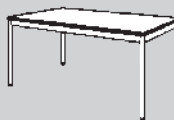
3660 Tischplatte² B/T: 750/650 mm

3660.1 Durch Anheben fahrbar; mit
2 Universalgleitern und 2 Bock-
rollen an der schmalen Seite



3661

Ausführung wie 3660 jedoch
Tischplatte² B/T: 1300/650 mm



3662

Ausführung wie 3660 jedoch
Tischplatte² B/T: 1500/650 mm



Overhead-Tisch

Gestell Rundrohr 40/2 mm¹

Durch Anheben fahrbar;

mit 2 Universalgleitern und 2 Bockrollen
an der schmalen Seite

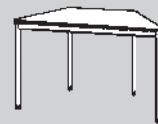
Tischplatte²

Links Ausschnitt 520/460 mm für Overhead-
projektor; darunter Stellplatte

3827.1 B/H/T: 750/760/650 mm

3827.2 B/H/T: 750/740/650 mm

Optional mit Einlegeplatte 520/460 mm



Universaltrapeztisch

Rahmen: Rechteckrohr 50/20/2 mm¹

Beine: Rundrohr 40/2 mm¹ vierbeinig,
mit Universalgleiter

Tischgröße 2-6 oder 740 mm

Tischplatte² trapezförmig

3663 B/T: 1300/650/650 mm

Optional Mappenhaken

Stahlkorbablage

¹nach Kollektion „Stahlfarben“

²nach Kollektion „Oberflächen“

³nach Kollektion „Griffe“

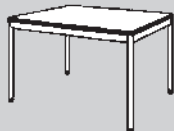
⁴nach Kollektion „Bezugstoffe“



Universaltisch

Rahmen: Rechteckrohr 50/20/2 mm¹
 Beine: Rundrohr 40/2 mm¹, vierbeinig,
 mit Universalgleiter
 Tischgröße 2-6 oder 740 mm

3531 Tischplatte² B/T: 700/700 mm
3531.1 Durch Anheben fahrbar; mit
 2 Universalgleitern und 2 Bock-
 rollen an der schmalen Seite



3532 Ausführung wie 3531 jedoch
 Tischplatte² B/T: 1400/700 mm



Universaltrapeztisch

Rahmen: Rechteckrohr 50/20/2 mm¹
 Beine: Rundrohr 40/2 mm¹ vierbeinig,
 mit Universalgleiter
 Tischgröße 2-6 oder 740 mm

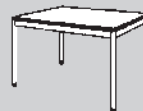
Tischplatte² trapezförmig
3537.1 B/T: 1400/700/700 mm
 Optional Mappenhaken
 Stahlkorbablage



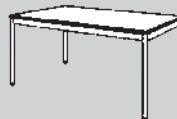
Universaltisch

Rahmen: Rechteckrohr 50/20/2 mm¹
 Beine: Rundrohr 40/2 mm¹
 vierbeinig, mit 3 Universalgleitern und
 1 Verstellgleiter
 Tischgröße 2-6 oder 740 mm

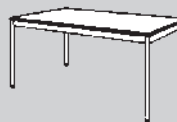
3664 Tischplatte² B/T: 800/800 mm
3664.1 Durch Anheben fahrbar; mit
 2 Universalgleitern und 2 Bock-
 rollen an der schmalen Seite



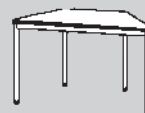
3665 Ausführung wie 3664 jedoch
 Tischplatte² B/T: 1200/800 mm



3676 Ausführung wie 3664 jedoch
 Tischplatte² B/T: 1400/800 mm



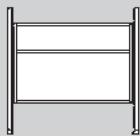
3666 Ausführung wie 3664 jedoch
 Tischplatte² B/T: 1600/800 mm



Universaltrapeztisch

Rahmen: Rechteckrohr 50/20/2 mm¹
 Beine: Rundrohr 40/2 mm¹
 vierbeinig, mit 3 Universalgleitern und
 1 Verstellgleiter
 Tischgröße 2-6 oder 740 mm

Tischplatte trapezförmig
3667.1 B/T: 1600/800/800 mm
 Optional Mappenhaken
 Stahlkorbablage

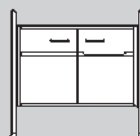


COMBO-32-Schrankregal

– offene Korpusse – 1 Fachboden
Schrankhöhe 608 mm

Seitenbügel aus Rundrohr 32/2 mm¹

- 1731.1** mit 4 Nivellierfüßen
- 1731.2** mit 4 Lenkrollen, davon 2 feststellbar.
- 1731.01** B/H/T: 600/965/400 mm
- 1731.02** B/H/T: 900/965/400 mm
- 1731.03** B/H/T: 1200/965/400 mm
Mittelwand, je 1 Fachboden




COMBO-32-Schrank

2 Flügeltüren³, 1 Fachboden
Schrankhöhe 608 mm

Seitenbügel aus Rundrohr 32/2 mm¹

- 1735.1** mit 4 Nivellierfüßen
- 1735.2** mit 4 Lenkrollen, davon 2 feststellbar
- 1735.01** B/H/T: 600/965/400 mm
1 Flügeltür
- 1735.02** B/H/T: 900/965/400 mm
- 1735.03** B/H/T: 1200/965/400 mm
Mittelwand, je 1 Fachboden

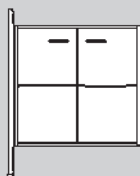


COMBO-32-Schrankregal

– offene Korpusse – 1 Fachboden
Schrankhöhe 864 mm

Seitenbügel aus Rundrohr 32/2 mm¹

- 1732.1** mit 4 Nivellierfüßen
- 1732.2** mit 4 Lenkrollen, davon 2 feststellbar
- 1732.01** B/H/T: 600/1221/400 mm
- 1732.02** B/H/T: 900/1221/400 mm
- 1732.03** B/H/T: 1200/1221/400 mm
Mittelwand, je 1 Fachboden




COMBO-32-Schrank

2 Flügeltüren³, 1 Fachboden
Schrankhöhe 864 mm

Seitenbügel aus Rundrohr 32/2 mm¹

- 1736.1** mit 4 Nivellierfüßen
- 1736.2** mit 4 Lenkrollen, davon 2 feststellbar
- 1736.01** B/H/T: 600/1221/400 mm
1 Flügeltür
- 1736.02** B/H/T: 900/1221/400 mm
- 1736.03** B/H/T: 1200/1221/400 mm
Mittelwand, je 1 Fachboden



COMBO-32-Schrankregal

– offene Korpusse – 2 Fachböden
Schrankhöhe 1376 mm

Seitenbügel aus Rundrohr 32/2 mm¹

- 1733.1** mit 4 Nivellierfüßen
- 1733.01** B/H/T: 600/1733/400 mm
- 1733.02** B/H/T: 900/1733/400 mm
- 1733.03** B/H/T: 1200/1733/400 mm
Mittelwand, je 2 Fachböden




COMBO-32-Schrank

2 Flügeltüren³, 2 Fachböden
Schrankhöhe 1376 mm

Seitenbügel aus Rundrohr 32/2 mm¹

- 1737.1** mit 4 Nivellierfüßen
- 1737.01** B/H/T: 600/1733/400 mm
1 Flügeltür
- 1737.02** B/H/T: 900/1733/400 mm
- 1737.03** B/H/T: 1200/1733/400 mm
Mittelwand, je 2 Fachböden



COMBO-32-Kombischrankregal

Oben: Schrankhöhe 458 mm
– offene Korpusse –

Mitte: offen

Unten: Schrankhöhe 608 mm
–offene Korpusse–

Seitenbügel aus Rundrohr 32/2 mm¹

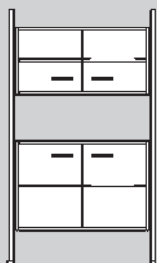
- 1739.1** mit 4 Nivellierfüßen
- 1739.01** B/H/T: 600/1733/400 mm
- 1739.02** B/H/T: 900/1733/400 mm
- 1739.03** B/H/T: 1200/1733/400 mm
Mittelwand, je 2 Fachböden



COMBO-32-Garderobe

Seitenbügel aus Rundrohr 32/2 mm¹

- 1745.1** mit 4 Nivellierfüßen
- 1745.01** B/H/T: 600/1733/400 mm
- 1745.02** B/H/T: 900/1733/400 mm
- 1745.03** B/H/T: 1200/1733/400 mm



COMBO-32-Kombischrank

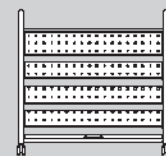
Oben: Schrankhöhe 458 mm,
2 Flügeltüren³

Mitte: offen

Unten: Schrankhöhe 608 mm,
2 Flügeltüren³

Seitenbügel aus Rundrohr 32/2 mm¹

- 1741.1** mit 4 Nivellierfüßen
- 1741.01** B/H/T: 600/1733/400 mm
1 Flügeltür
- 1741.02** B/H/T: 900/1733/400 mm
- 1741.03** B/H/T: 1200/1733/400 mm
Mittelwand, je 2 Fachböden



Schuhregal, fahrbar

Seitenbügel Rundrohr 32/2mm¹

Fahrrahmen, 4 schräggestellte Fachböden
mit Wasserablauf und 1 oberer Ablageboden
lackiert in grau/aluminium RAL 9007

Korpus in Alu-Lochblech

Unterstes Fach:
herausziehbare Schmutzauffangwanne

4 Lenkrollen, davon 2 feststellbar

- 1720.1** B/H/T: 900/1150/490 mm
- 1720.2** B/H/T: 1200/1150/490 mm
- 1720.3** B/H/T: 1470/1490/490 mm



COMBO-32-Sideboard

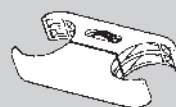
für Kästen Mod. 2001

– offene Korpusse –

Schrankhöhe 608 mm

Seitenbügel aus Rundrohr 32/2 mm¹

- 1743.1** mit 4 Nivellierfüßen
- 1743.2** mit 4 Lenkrollen, davon
2 feststellbar
- 1743.01** B/H/T: 600/965/400 mm
mit 6 offenen Fächern
- 1743.02** B/H/T: 900/965/400 mm
mit 9 offenen Fächern
- 1743.03** B/H/T: 1200/965/400 mm
mit 12 offenen Fächern



COMBO-32-Verkettungselement

zum einfachen Verbinden von
allen COMBO-32-Systemelementen
mit Rändelrad

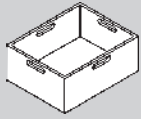
- 1730.1** Kunststoff, anthrazitgrau

¹nach Kollektion „Stahlfarben“

²nach Kollektion „Oberflächen“

³nach Kollektion „Griffe“

⁴nach Kollektion „Bezugstoffe“



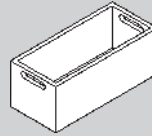
System-Box A4

Buche massiv, gezinkt, farblos lackiert

2001.1 B/H/T: 273/ 70/345 mm

2001.2 B/H/T: 273/140/345 mm

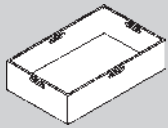
2001.3 B/H/T: 273/210/345 mm



Einstellkasten

Buche massiv, gezinkt, farblos lackiert

2011 B/H/T: 160/140/360 mm



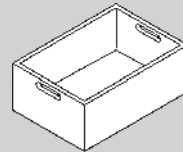
System-Box A3

Buche massiv, gezinkt, farblos lackiert

2002.1 B/H/T: 548/ 70/345 mm

2002.2 B/H/T: 548/140/345 mm

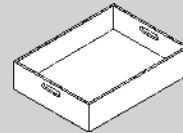
2002.3 B/H/T: 548/210/345 mm



Einstellkasten

Buche massiv, gezinkt, farblos lackiert

2012 B/H/T: 250/140/360 mm



Aufbewahrungs-System

für Experimentier-Sets

B/H/T: 410/130/545 mm

Sperrholz Buche

70007.1 P-System-Box

70007.2 Deckel für P-System-Box

Gestühlgrößen für Schulmöbel nach DIN ISO 5970*

*mit Ausnahme von Größe 7

Größe	durchschnittl. Körpergröße	Kennfarbe	Sitzhöhe	Tischhöhe
2	1200 mm	violett	300 mm	520 mm
3	1350 mm	gelb	340 mm	580 mm
4	1500 mm	rot	380 mm	640 mm
5	1650 mm	grün	420 mm	600 mm
6	1800 mm	blau	460 mm	760 mm
7	1950 mm	weiß	500 mm	820 mm



Ganztagsschulverband
GGT e.V.

Produktprogramm

Laboreinrichtungen

Naturwissenschaftliche
Einrichtungen

Hörsaalgestühl

Klassengestühl

Schrank-Systeme

Tafeln / Visuelle Einrichtungen

Fachräume für Handarbeit,
Zeichnen, Hauswirtschaft, Musik

Bibliotheks-Einrichtungen

Computertische
und -möbel

Großraumbestuhlungen

Verwaltungsmöbel

Seminargestühl

Dienstleistungen

Raumkonzeptionen

Montage

Wartung

HOHENLOHER

Hohenloher Spezialmöbelwerk
Schaffitzel GmbH + Co. KG

Postfach 13 60 · D-74603 Öhringen
Telefon +49 (079 41) 696-0
Telefax +49 (079 41) 696-116

www.hohenloher.de
info@hohenloher.de